

Bazna matrica krutosti

Vidjeli smo da su **elementi matrice krutosti** konstante koje zavise od geometrije štapa i modula elastičnosti materijala.

Ako su **poznate** komponente **generalisanih pomjeranja** q , pomoću matrične jednačine $R=kq$ mogu se jednoznačno **odrediti** komponente **generalisanih sila** R .


Međutim, rješenje **obrnutog zadatka** **nije moguće** jer je **matrica krutosti štapa** k **singularna**, tako da se ne može dobiti inverzna relacija $q=k^{-1}R$.

Rang matrice k **manji je od njenog reda** za broj stepeni slobode štapa kao krutog tijela.

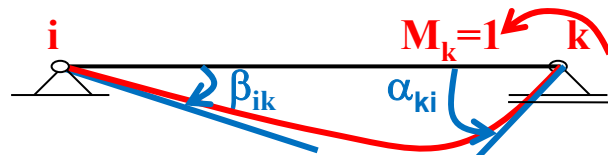
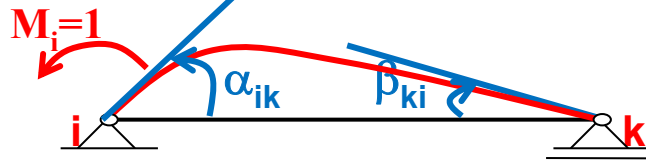
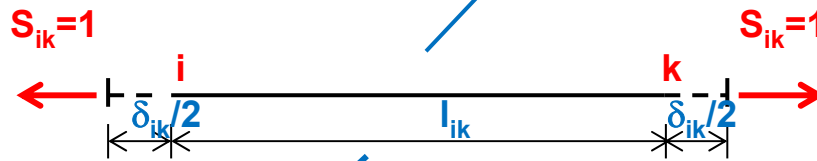
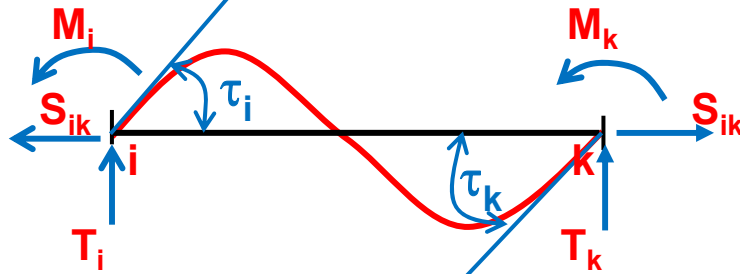
Singularitet matrice krutosti je posledica okolnosti da se u vektoru **generalisanih pomjeranja**, pored pomjeranja usled deformacije, **sadržana i pomjeranja štapa kao krutog tijela**, pa generalisane sile na krajevima štapa ne mogu biti nezavisne.

Sile na krajevima štapa moraju da zadovolje **uslove ravnoteže**.

Za ravan štap broj uslova ravnoteže je 3 pa od šest generalisanih sila postoje samo tri koje su međusobno nezavisne.



Na slici su prikazane **3 statički nezavisne veličine ravnog štapa** S_{ik} , M_i i M_k



Ovim veličinama odgovaraju deformacijske veličine štapa promjena dužine štapa Δl_{ik} i deformacioni uglovi na krajevima i i k, τ_i i τ_k .

Na osnovu principa superpozicije veza između osnovnih deformacijskih veličina i osnovnih statičkih veličina na krajevima štapa može da se prikaže u matricnom obliku

$$\begin{bmatrix} \Delta l_{ik} \\ \tau_i \\ \tau_k \end{bmatrix} = \begin{bmatrix} \delta_{ik} & & \\ & \alpha_{ik} & -\beta_{ik} \\ & -\beta_{ki} & \alpha_{ki} \end{bmatrix} \begin{bmatrix} S_{ik} \\ M_i \\ M_k \end{bmatrix}$$

u skraćenom matricnom obliku

$$\delta = f S$$

δ - vektor osnovnih deformacijskih veličina

S - vektor osnovnih statičkih veličina

f - matrica fleksibilnosti štapa



$$\delta = f S \quad S = f^{-1} \delta = k_o \delta$$

k_o - osnovna ili bazna matrica krutosti štapa

$$k_o = \begin{bmatrix} k_{11}^o & & \\ & k_{22}^o & k_{23}^o \\ & k_{32}^o & k_{33}^o \end{bmatrix} = \begin{bmatrix} \frac{1}{\delta_{ik}} & & \\ & a_{ik} & b_{ik} \\ & b_{ki} & a_{ki} \end{bmatrix}$$

gdje su:

$$a_{ik} = \frac{\alpha_{ki}}{\Delta} \quad a_{ki} = \frac{\alpha_{ik}}{\Delta} \quad b_{ik} = \frac{\beta_{ik}}{\Delta} = \frac{\beta_{ki}}{\Delta} \quad \Delta = \alpha_{ik} \alpha_{ki} - \beta_{ik}^2$$

Bazna matrica krutosti je simetrična:

$$\beta_{ik} = \beta_{ki}$$

Za štap konstantnog poprečnog presjeka $EI = \text{const}$ slijedi:

$$\alpha_{ik} = \alpha_{ki} = \frac{l}{3EI} \quad \beta_{ik} = \beta_{ki} = \frac{l}{6EI}$$

$$\delta_{ik} = \frac{l}{EF} \quad \Delta = \frac{l^2}{12(EI)^2}$$

$$k_o = \begin{bmatrix} \frac{EF}{l} & & \\ & \frac{4EI}{l} & \frac{2EI}{l} \\ & \frac{2EI}{l} & \frac{4EI}{l} \end{bmatrix}$$

Bazna matrica krutosti za štap konstantnog poprečnog presjeka:



Određivanje matrice krutosti štapa i-k pomoću bazne matrice

Potrebno je uspostaviti vezu između osnovnih deformacijskih veličina i parametara pomjeranja štapa, kao i veza između generalisanih sila i osnovnih statičkih veličina štapa.

Razmatra se štap i-k prije i posle deformacije.

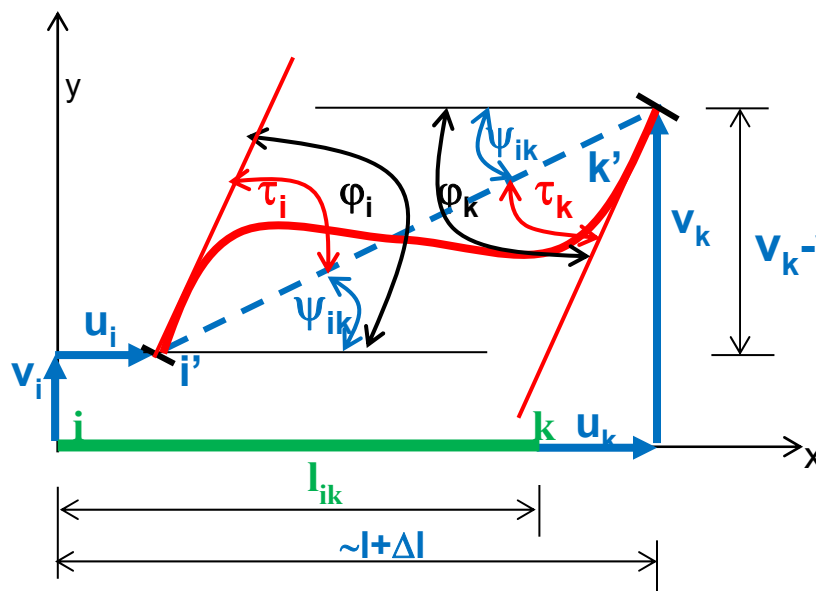
Postoje očigledne zavisnosti između osnovnih deformacijskih veličina i parametara pomjeranja:

$$\Delta l = u_k - u_i$$

$$\tau_i = \varphi_i - \psi_{ik} = \varphi_i - \frac{1}{l}(v_k - v_i) = \varphi_i - \frac{1}{l}v_k + \frac{1}{l}v_i$$

$$\tau_k = \varphi_k - \psi_{ik} = \varphi_k - \frac{1}{l}(v_k - v_i) = \varphi_k - \frac{1}{l}v_k + \frac{1}{l}v_i$$

$$\begin{bmatrix} \Delta l_{ik} \\ \tau_i \\ \tau_k \end{bmatrix} = \begin{bmatrix} -1 & 0 & 0 & 1 & 0 & 0 \\ 0 & \frac{1}{l} & 1 & 0 & -\frac{1}{l} & 0 \\ 0 & \frac{1}{l} & 0 & 0 & -\frac{1}{l} & 1 \end{bmatrix} \begin{bmatrix} u_i \\ v_i \\ \varphi_i \\ u_k \\ v_k \\ \varphi_k \end{bmatrix}$$

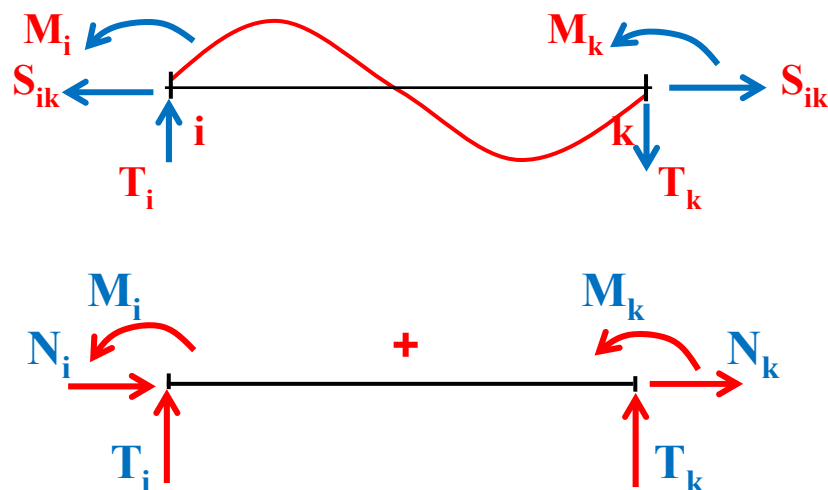


$$\delta = C q$$



$$C = \begin{bmatrix} -1 & 0 & 0 & 1 & 0 & 0 \\ 0 & \frac{1}{l} & 1 & 0 & -\frac{1}{l} & 0 \\ 0 & \frac{1}{l} & 0 & 0 & -\frac{1}{l} & 1 \end{bmatrix}$$

Veze između generalisanih sila i osnovnih statičkih veličina:



Iz uslova ravnoteže štapa

$$T_i = -T_k = \frac{1}{l}(M_i + M_k)$$

$$\begin{bmatrix} N_i \\ T_i \\ M_i \\ N_k \\ T_k \\ M_k \end{bmatrix} = \begin{bmatrix} -1 & 0 & 0 \\ 0 & \frac{1}{l} & \frac{1}{l} \\ 0 & 1 & 0 \\ 1 & 0 & 0 \\ 0 & -\frac{1}{l} & -\frac{1}{l} \\ 0 & 0 & 1 \end{bmatrix} \begin{bmatrix} S_{ik} \\ M_i \\ M_k \end{bmatrix}$$

$$R = C^T S$$

U skraćenom matričnom obliku



$$R = C^T S$$

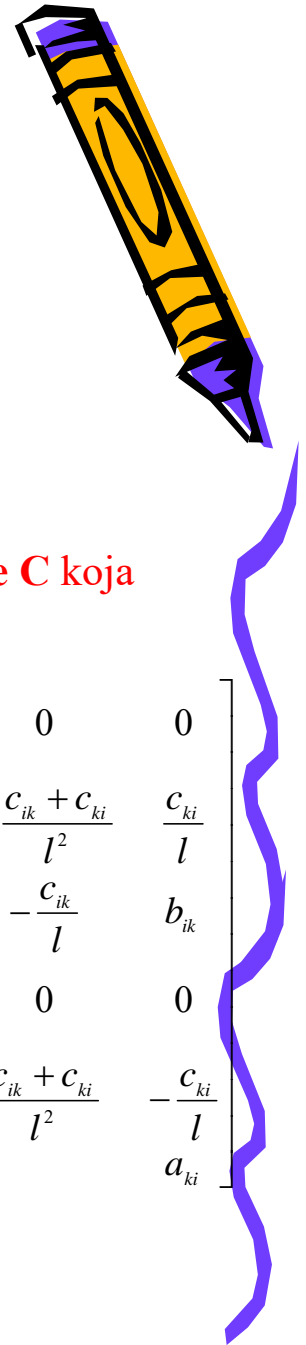
$$R = C^T k_o \delta = C^T k_o C q$$

$$R = k q$$

$$k = C^T k_o C$$

k - matrica krutosti štapa dobijena pomoću bazne matrice krutosti i matrice **C** koja predstavlja vezu deformacijskih veličina i generalisanih pomjeranja.

$$k = C^T k_o C = \begin{bmatrix} -1 & 0 & 0 \\ 0 & \frac{1}{l} & \frac{1}{l} \\ 0 & 1 & 0 \\ 1 & 0 & 0 \\ 0 & -\frac{1}{l} & -\frac{1}{l} \\ 0 & 0 & 1 \end{bmatrix} \begin{bmatrix} 1 \\ \delta_{ik} \end{bmatrix} \quad \begin{matrix} a_{ik} & b_{ik} \\ b_{ki} & a_{ki} \end{matrix} \begin{bmatrix} -1 & 0 & 0 & 1 & 0 & 0 \\ 0 & \frac{1}{l} & 1 & 0 & -\frac{1}{l} & 0 \\ 0 & \frac{1}{l} & 0 & 0 & -\frac{1}{l} & 1 \end{bmatrix} = \begin{bmatrix} \frac{1}{\delta_{ik}} & 0 & 0 & -\frac{1}{\delta_{ik}} & 0 & 0 \\ \frac{c_{ik} + c_{ki}}{l^2} & \frac{c_{ik}}{l} & 0 & -\frac{c_{ik} + c_{ki}}{l^2} & \frac{c_{ki}}{l} \\ & a_{ik} & 0 & -\frac{c_{ik}}{l} & b_{ik} \\ sim. & & \frac{1}{\delta_{ik}} & 0 & 0 \\ & & & \frac{c_{ik} + c_{ki}}{l^2} & -\frac{c_{ki}}{l} \\ & & & & a_{ki} \end{bmatrix}$$



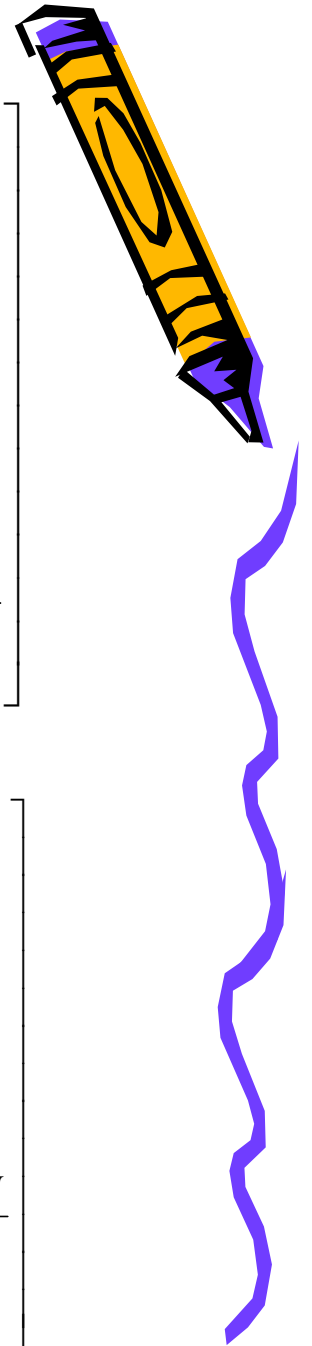
$$c_{ik} = a_{ik} + b_{ik}$$

$$c_{ki} = a_{ki} + b_{ik}$$

$$k = \begin{bmatrix} \frac{1}{\delta_{ik}} & 0 & 0 & -\frac{1}{\delta_{ik}} & 0 & 0 \\ & \frac{c_{ik} + c_{ki}}{l^2} & \frac{c_{ik}}{l} & 0 & -\frac{c_{ik} + c_{ki}}{l^2} & \frac{c_{ki}}{l} \\ & & a_{ik} & 0 & -\frac{c_{ik}}{l} & b_{ik} \\ & \text{sim.} & & \frac{1}{\delta_{ik}} & 0 & 0 \\ & & & & \frac{c_{ik} + c_{ki}}{l^2} & -\frac{c_{ki}}{l} \\ & & & & & a_{ki} \end{bmatrix}$$

EI=const

$$k = \begin{bmatrix} \frac{EF}{l} & 0 & 0 & -\frac{EF}{l} & 0 & 0 \\ 0 & \frac{12EI}{l^3} & \frac{6EI}{l^2} & 0 & -\frac{12EI}{l^3} & \frac{6EI}{l^2} \\ 0 & \frac{6EI}{l^2} & \frac{4EI}{l} & 0 & -\frac{6EI}{l^2} & \frac{2EI}{l} \\ -\frac{EF}{l} & 0 & 0 & \frac{EF}{l} & 0 & 0 \\ 0 & -\frac{12EI}{l^3} & -\frac{6EI}{l^2} & 0 & \frac{12EI}{l^3} & -\frac{6EI}{l^2} \\ 0 & \frac{6EI}{l^2} & \frac{2EI}{l} & 0 & -\frac{6EI}{l^2} & \frac{4EI}{l} \end{bmatrix}$$



Određivanje matrice krutosti štapa promjenljivog poprečnog presjeka

Definisana je matrica krutosti ravnog štapa promjenljivog poprečnog presjeka

U opštem slučaju kada se radi o štapu promjenljivog poprečnog presjeka koeficijenti fleksibilnosti δ_{ik} , α_{ik} , α_{ki} , β_{ik} određuju se numeričkim putem zbog toga što integracija u zatvorenom obliku može biti komplikovana.

$$\alpha_{ik} = \int_i^k \frac{M_{ik}^2}{EI} ds \quad \alpha_{ki} = \int_i^k \frac{M_{ki}^2}{EI} ds \quad \beta_{ik} = \int_i^k \frac{M_{ik} M_{ki}}{EI} ds$$

Za numeričko određivanje integrala oblika:

$$\int \frac{M_i M_k}{EI(x)} dx = \int f(x) dx$$

Trapezno pravilo:

$$\int f(x) dx = \frac{\lambda}{2} (f_1 + 2f_2 + \dots + 2f_{n-1} + f_n)$$

Simpsonovo pravilo, za paran broj podjela:

$$\int f(x) dx = \frac{\lambda}{3} (f_1 + 4f_2 + 2f_3 + \dots + 2f_{n-2} + 4f_{n-1} + f_n)$$

f_i ($i=1,2,\dots,n$) vrijednosti podintegralne funkcije $f(x)$ u izabranim tačkama $i=1,2,\dots,n$

λ – rastojanje između usvojenih tačaka



Određivanje matrice krutosti štapa i-g

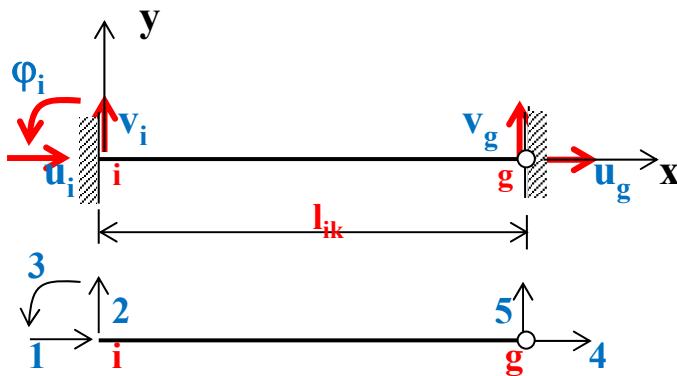
Prethodna razmatranja data su za štap koji je obostrano kruto vezan.

U čvorovima takvog štapa definisana su po tri stepena slobode i po tri generalisane sile.

Štap u jednom od čvorova može biti zglavkasto vezan pa je moment savijanja u tom čvoru jednak nuli.

Pošto se iz tog uslova može eliminisati obrtanje u zglavkastom čvoru broj stepeni slobode se smanjuje za jedan.


Štap koji je na lijevom kraju kruto vezan a na desnom kraju zglavkasto vezan ima pet stepeni slobode, tri u čvoru i, i dva u čvoru g:



$$\begin{bmatrix} S_{ik} \\ M_i \\ M_k \end{bmatrix} = \begin{bmatrix} k_{11}^o & & \\ & k_{22}^o & k_{23}^o \\ & k_{32}^o & k_{33}^o \end{bmatrix} \begin{bmatrix} \Delta l \\ \tau_i \\ \tau_k \end{bmatrix} = \begin{bmatrix} \frac{1}{\delta_{ik}} & & \\ & a_{ik} & b_{ik} \\ & b_{ki} & a_{ki} \end{bmatrix} \begin{bmatrix} \Delta l \\ \tau_i \\ \tau_k \end{bmatrix}$$

i smjenom oznake k=g, uz uslov da je $M_k = M_g = 0$ dobija se:

$$\tau_g = -\frac{k_{32}^o}{k_{33}^o} \tau_i = -\frac{b_{ig}}{a_{gi}} \tau_i$$



$$\begin{bmatrix} S_{ik} \\ M_i \\ 0 \end{bmatrix} = \begin{bmatrix} \frac{1}{\delta_{ik}} \\ a_{ig} & b_{ig} \\ 0 & 0 \end{bmatrix} \begin{bmatrix} \Delta l \\ \tau_i \\ -\frac{b_{ig}}{a_{gi}} \tau_i \end{bmatrix}$$

$$M_i = a_{ig} \tau_i - \frac{b_{ig}^2}{a_{gi}} \tau_i$$

Smjenom izraza dobija se:

$$d_{ig} = a_{ig} - \frac{b_{ig}^2}{a_{gi}}$$

$$\begin{bmatrix} S_{ig} \\ M_i \end{bmatrix} = \begin{bmatrix} \frac{1}{\delta_{ig}} \\ d_{ig} \end{bmatrix} \begin{bmatrix} \Delta l \\ \tau_i \end{bmatrix}$$

u skraćenom matričnom obliku:

$$S = k_{go} \delta$$

$$k_{go} = \begin{bmatrix} \frac{1}{\delta_{ig}} \\ d_{ig} \end{bmatrix}$$

$$k_g = C_g^T k_{go} C_g$$

Broj osnovnih statičkih, odnosno, deformacijskih veličina redukuje sa tri na dva pa redukovana matrice C ima sljedeći oblik:

$$C_g = \begin{bmatrix} -1 & 0 & 0 & 1 & 0 \\ 0 & \frac{1}{l} & 1 & 0 & -\frac{1}{l} \end{bmatrix}$$

$$C = \begin{bmatrix} -1 & 0 & 0 & 1 & 0 & 0 \\ 0 & \frac{1}{l} & 1 & 0 & -\frac{1}{l} & 0 \\ 0 & \frac{1}{l} & 0 & 0 & -\frac{1}{l} & 1 \end{bmatrix}$$



Na sličan način se dobija i transponovana matrica C_g^T



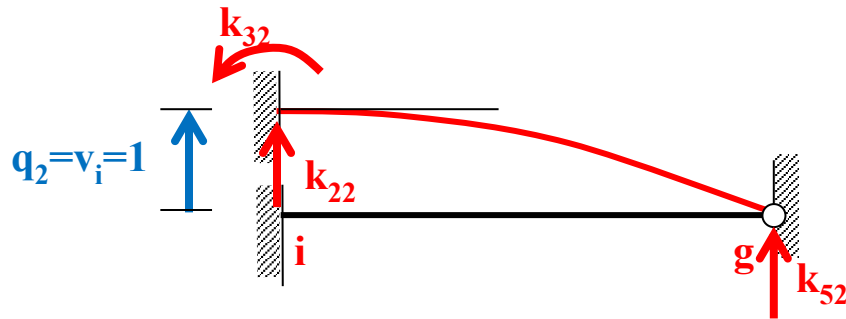
$$k_g = C_g^T k_{go} C_g = \begin{bmatrix} \frac{1}{\delta_{ig}} & 0 & 0 & -\frac{1}{\delta_{ig}} & 0 \\ & \frac{d_{ig}}{l^2} & \frac{d_{ig}}{l} & 0 & -\frac{d_{ig}}{l^2} \\ & & d_{ig} & 0 & -\frac{d_{ig}}{l} \\ & \text{sim.} & & \frac{1}{\delta_{ig}} & 0 \\ & & & & \frac{d_{ig}}{l^2} \end{bmatrix}$$

EI=const

$$k_g = \begin{bmatrix} \frac{EF}{l} & 0 & 0 & -\frac{EF}{l} & 0 \\ & \frac{3EI}{l^3} & \frac{3EI}{l^2} & 0 & -\frac{3EI}{l^3} \\ & & \frac{3EI}{l} & 0 & -\frac{3EI}{l^2} \\ & \text{sim.} & & \frac{EF}{l} & 0 \\ & & & & \frac{3EI}{l^3} \end{bmatrix}$$

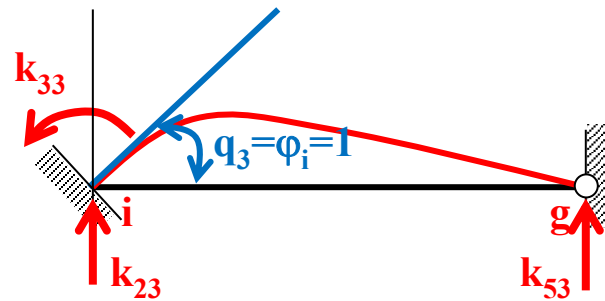


Statičko-kinematičko značenje pojedinih elemenata matrice krutosti štapa i-g dato je na slici:



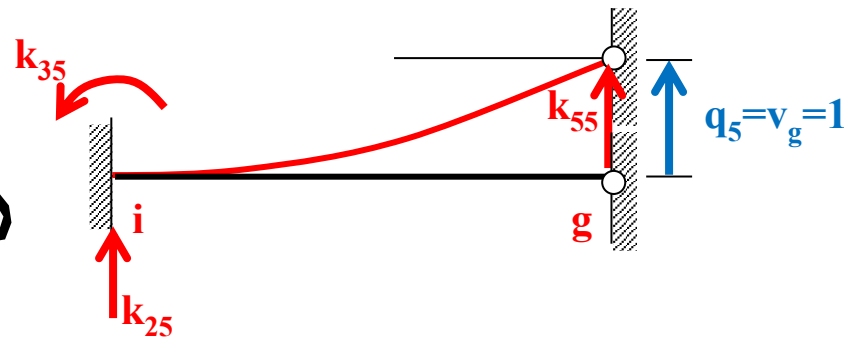
$$q_2 = v_i = 1$$

elementi druge kolone matrice krutosti




$$q_3 = \varphi_i = 1$$

elementi treće kolone matrice krutosti



$$q_5 = v_g = 1$$

elementi pete kolone matrice krutosti

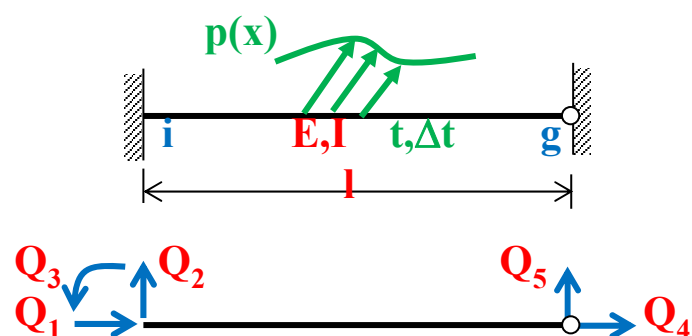


Vektor ekvivalentnog opterećenja

Postupak određivanja vektora ekvivalentnog opterećenja je sličan postupku kod štapova koji su obostrano kruto vezani.

Komponente Q_1 i Q_4 odgovaraju aksijalnom naprezanju.

Određivanje komponenti Q_2 , Q_3 i Q_5 predstavlja jedan put statički neodređen zadatak koji može da se riješi poznatim metodama statike konstrukcija.




Gdje su Q_1 , Q_2 , Q_3 , Q_4 i Q_5 reakcije na krajevima štapa tipa „g“ koji je na lijevom kraju kruto uklješten a na desnom kraju slobodno oslonjen usled zadatog opterećenja.

U opštem slučaju **vektor ekvivalentnog čvornog opterećenja** ima sljedeći oblik:

$$\begin{Bmatrix} Q_1 \\ Q_2 \\ Q_3 \\ Q_4 \\ Q_5 \end{Bmatrix} = - \begin{Bmatrix} \mathcal{N}_i \\ \mathcal{T}_i \\ \mathcal{M}_i \\ \mathcal{N}_k \\ \mathcal{T}_k \end{Bmatrix}_0 - \begin{Bmatrix} \mathcal{N}_i \\ \mathcal{T}_i \\ \mathcal{M}_i \\ \mathcal{N}_k \\ \mathcal{T}_k \end{Bmatrix}_t$$

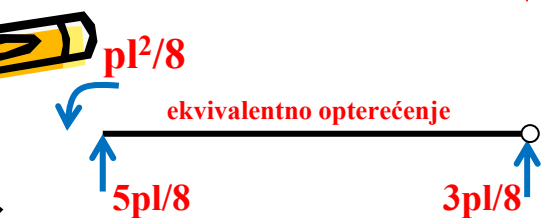
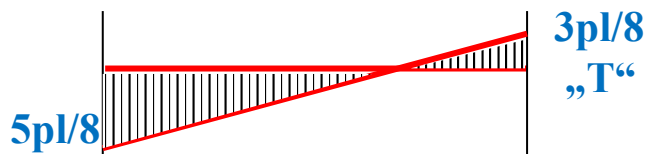
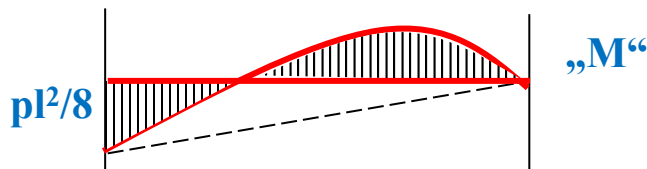
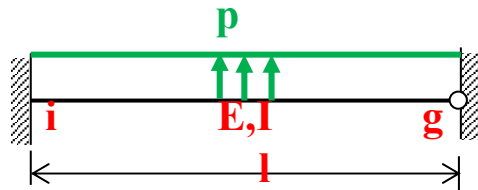
U literaturi se mogu naći **tabele u kojima su prikazana ekvivalentna opterećenja za različite slučajeve dejstva spoljašnjih uticaja.**



Za aksijalno naprezanje vektor ekvivalentnog opterećenja


Za savijanje u ravni vektor ekvivalentnog opterećenja

$p = \text{const}$

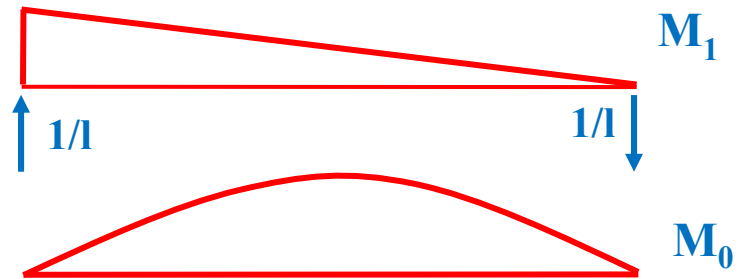


$$\begin{Bmatrix} Q_1 \\ Q_4 \end{Bmatrix} = - \begin{Bmatrix} \mathcal{N}_i \\ \mathcal{N}_k \end{Bmatrix}_0 - \begin{Bmatrix} \mathcal{N}_i \\ \mathcal{N}_k \end{Bmatrix}_t$$

$$\begin{Bmatrix} Q_2 \\ Q_3 \\ Q_5 \end{Bmatrix} = - \begin{Bmatrix} \mathcal{F}_i \\ \mathcal{M}_i \\ \mathcal{F}_k \end{Bmatrix}_0 - \begin{Bmatrix} \mathcal{F}_i \\ \mathcal{M}_i \\ \mathcal{F}_k \end{Bmatrix}_{\Delta t}$$



Dijagrami u osnovnom sistemu:



$$\delta_{11} X_1 + \delta_{10} = 0$$

$$EI \delta_{11} = \int_0^l M_1^2 dx = \frac{l}{3}$$

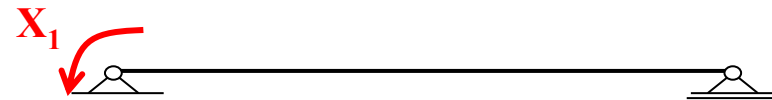
$$EI \delta_{10} = \int_0^l M_1 M_0 dx = \frac{p_0 l^3}{24}$$

$$X_1 = \frac{1}{8} pl^2$$

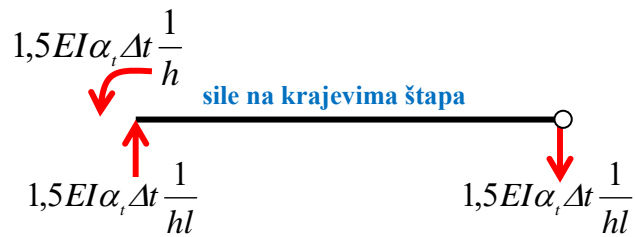
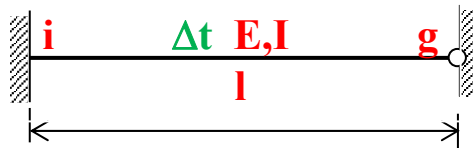

$$Q_o = \begin{Bmatrix} \frac{5}{8} pl \\ \frac{1}{8} pl^2 \\ \frac{3}{8} pl \end{Bmatrix}$$



$\Delta t = \text{const}$



Dijagrami u osnovnom sistemu:



$$\delta_{11} X_1 + \delta_{1t} = 0$$

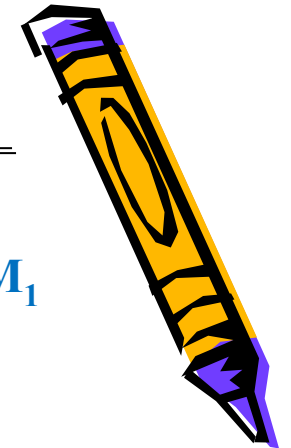
$$EI \delta_{11} = \int_0^l M_1^2 dx = \frac{l}{3}$$

$$\delta_{1t} = \int_0^l M_1 \alpha_t \frac{\Delta t}{h} dx$$

$$EI \delta_{1t} = EI \alpha_t \frac{\Delta t l}{2h}$$

$$X_1 = 1,5 EI \alpha_t \Delta t \frac{1}{h}$$

$$Q_{\Delta t} = 1,5 EI \alpha_t \Delta t \frac{1}{h} \left\{ \begin{array}{c} 1 \\ -\frac{1}{l} \\ -1 \\ \frac{1}{l} \end{array} \right\}$$



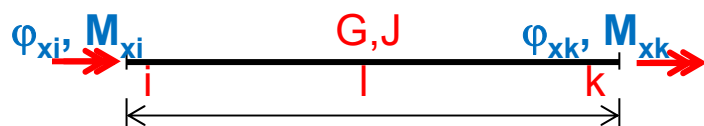
Torzija - matrica krutosti

Štap koji se nalazi u stanju torzionog napreznja ima parametre pomjeranja u čvorovima koji su uglovi rotacije oko ose x , φ_{xi} i φ_{xk} , tako da štap ima dva stepena slobode, po jedan u svakom čvoru.

Generalisane sile u čvorovima su M_{xi} i M_{xk} .

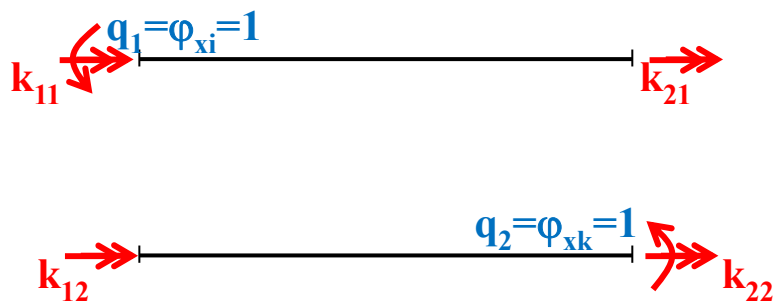
Veza između momenata torzije i ugla obrtanja štapa izloženog slobodnoj torziji :

$$M_x = \frac{GJ}{l} \varphi_x$$



G - modul klizanja J – torziona konstanta poprečnog presjeka


DIREKNA METODA- Matrica krutosti je drugog reda, a značenje elemenata te matrice je dato na slikama:



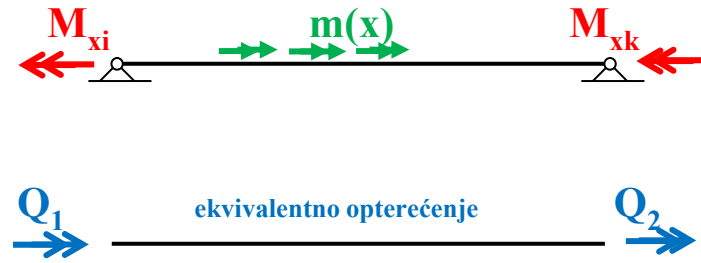
$$\begin{bmatrix} M_{xi} \\ M_{xk} \end{bmatrix} = \begin{bmatrix} k_{11} \\ k_{21} \end{bmatrix} = \begin{bmatrix} \frac{GJ}{l} \\ -\frac{GJ}{l} \end{bmatrix} \quad \begin{bmatrix} M_{xi} \\ M_{xk} \end{bmatrix} = \begin{bmatrix} k_{12} \\ k_{22} \end{bmatrix} = \begin{bmatrix} -\frac{GJ}{l} \\ \frac{GJ}{l} \end{bmatrix}$$

$$k_t = \frac{GJ}{l} \begin{bmatrix} 1 & -1 \\ -1 & 1 \end{bmatrix}$$

Dobijena matrica krutosti za štap u stanju torzionog napreznja je ekvivalentna matrici krutosti aksijalno napregnutog štapa.



Vektor ekvivalentnog opterećenja:



$$\begin{bmatrix} Q_1 \\ Q_2 \end{bmatrix} = - \begin{bmatrix} M_{xi} \\ M_{xk} \end{bmatrix}$$



Uticaj deformacije smicanja

Prethodna razmatranja zasnovana su na **pretpostavci da poprečni presjeci ostaju upravni na deformisanu osu štapa**, odnosno, u analizi naponsko-deformacijskog stanja **zanemaren je uticaj deformacije smicanja**.

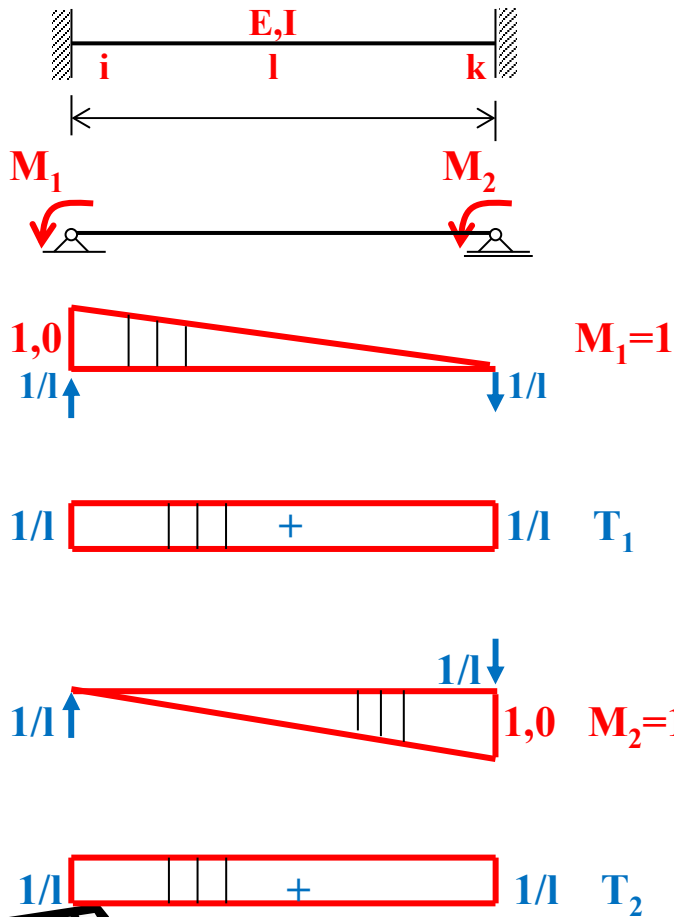
Kod tankih prizmatičnih štapova taj uticaj je neznatan i može se zanemariti, dok se kod štapova kod kojih je **odnos visine i dužine znatan**, o **deformaciji smicanja mora voditi računa**.

Najjednostavniji postupak uvođenja deformacije smicanja u matricu krutosti je preko bazne matrice krutosti štapa.



Koristeći se **pretpostavkom o prosječnom klizanju za cio poprečni presjek**, presjeci ostaju ravni ali ne i upravni na deformisanu osu štapa, **koefficienti fleksibilnosti se određuju na sljedeći način:**

Dijagrami momenata savijanja M i transverzalnih sila T usled dejstva jediničnih momenata na krajevima štapa.



$$k_o = \begin{bmatrix} 1 \\ \delta_{ik} \\ a_{ik} & b_{ik} \\ b_{ki} & a_{ki} \end{bmatrix}$$

$$\delta_{ik} = \int_0^l \frac{M_i M_k}{EI_{ik}} dx + \int_0^l k \frac{T_i T_k}{GF} dx$$

$$\delta_{11} = \delta_{22} = \alpha_{ik} = \alpha_{ki} = \frac{l}{3EI} + \frac{k}{GF l}$$

$$\delta_{12} = \delta_{21} = \beta_{ik} = -\frac{l}{6EI} + \frac{k}{GF l}$$

Ako se navedeni izrazi ubace u:


$$a_{ik} = \frac{\alpha_{ki}}{\Delta}$$

$$a_{ik} = \frac{\alpha_{ik}}{\Delta}$$

$$b_{ik} = \frac{\beta_{ik}}{\Delta} = \frac{\beta_{ki}}{\Delta}$$

$$\Delta = \alpha_{ik} \alpha_{ki} - \beta_{ik}^2$$

$$c_{ik} = a_{ik} + b_{ik}$$



$$k_o = \begin{bmatrix} \frac{1}{\delta_{ik}} & 0 & 0 \\ 0 & a_{ik} & b_{ik} \\ 0 & b_{ki} & a_{ki} \end{bmatrix} = \begin{bmatrix} \frac{EF}{l} & 0 & 0 \\ 0 & \frac{(1+0,25\Phi)4EI}{(1+\Phi)l} & \frac{(1-0,5\Phi)2EI}{(1+\Phi)l} \\ 0 & \frac{(1-0,5\Phi)2EI}{(1+\Phi)l} & \frac{(1+0,25\Phi)4EI}{(1+\Phi)l} \end{bmatrix}$$

$$\Phi = \frac{12EI\kappa}{GF l^2}$$

Alternativni oblik bazne matrice krutosti je

$$k_o = \begin{bmatrix} \frac{EF}{l} & 0 & 0 \\ 0 & \frac{12EI}{(1+\Phi)l^3} & -\frac{6EI}{(1+\Phi)l^2} \\ 0 & -\frac{6EI}{(1+\Phi)l^2} & \frac{12EI}{(1+\Phi)l^3} \end{bmatrix}$$




$$k = C^T k_o C = \begin{bmatrix} -1 & 0 & 0 \\ 0 & \frac{1}{l} & \frac{1}{l} \\ 0 & 1 & 0 \\ 1 & 0 & 0 \\ 0 & -\frac{1}{l} & -\frac{1}{l} \\ 0 & 0 & 1 \end{bmatrix} \begin{bmatrix} \frac{EF}{l} & 0 & 0 \\ 0 & \frac{12EI}{(1+\Phi)l^3} & -\frac{6EI}{(1+\Phi)l^2} \\ 0 & \frac{6EI}{(1+\Phi)l^2} & \frac{12EI}{(1+\Phi)l^3} \end{bmatrix} \begin{bmatrix} -1 & 0 & 0 & 1 & 0 & 0 \\ 0 & \frac{1}{l} & 1 & 0 & -\frac{1}{l} & 0 \\ 0 & \frac{1}{l} & 0 & 0 & -\frac{1}{l} & 1 \end{bmatrix}$$

$$k = \begin{bmatrix} \frac{EF}{l} & 0 & 0 & -\frac{1}{\delta_{ik}} & 0 & 0 \\ \frac{12EI}{(1+\Phi)l^3} & \frac{6EI}{(1+\Phi)l^2} & 0 & 0 & -\frac{12EI}{(1+\Phi)l^3} & \frac{6EI}{(1+\Phi)l^2} \\ \frac{6EI}{(1+\Phi)l^2} & \frac{(1+0,25\Phi)4EI}{(1+\Phi)l} & 0 & -\frac{6EI}{(1+\Phi)l^2} & 0 & 1-0,5\Phi \\ sim. & & \frac{EF}{l} & 0 & 0 & \\ & & \frac{12EI}{(1+\Phi)l^3} & \frac{6EI}{(1+\Phi)l^2} & -\frac{6EI}{(1+\Phi)l^2} & \frac{(1+0,25\Phi)4EI}{(1+\Phi)l} \end{bmatrix}$$

Udio deformacije smicanja u matrici krutosti definisan je parametrom Φ .

Za štapove pravougaonog poprečnog presjeka visine h , dužine l , Φ postaje:

$$\Phi = k \frac{E}{G} \left(\frac{h}{l}\right)^2$$



Za građevinske materijale vrijednost puasonovog koeficijenta ν kreće se u granicama $\nu=0 - 0,25$.

Ako je koeficijent oblika za pravougaoni poprečni presjek $k=1,2$ u zavisnosti od odnosa h/l dobija se vrijednost Φ :

$$\Phi = k \frac{E}{G} \left(\frac{h}{l}\right)^2$$

h/l	Φ
0,1	0,024
0,2	0,036
0,3	0,216
0,4	0,384

Za štap tipa „g“ konstantnog poprečnog presjeka koji je na jednom kraju zglavkasto vezan dobija se:

$$k_{22}^o = \frac{1}{1 + 0,25\Phi} \frac{3EI}{l}$$

Matrica krutosti štapa i-g je:

$$k_g = \begin{bmatrix} \frac{EF}{l} & 0 & 0 & -\frac{EF}{l} & 0 \\ \frac{1}{1 + 0,25\Phi} \frac{3EI}{l^3} & \frac{1}{1 + 0,25\Phi} \frac{3EI}{l^2} & 0 & -\frac{1}{1 + 0,25\Phi} \frac{3EI}{l^3} & 0 \\ \frac{1}{1 + 0,25\Phi} \frac{3EI}{l} & 0 & 0 & -\frac{1}{1 + 0,25\Phi} \frac{3EI}{l^2} & 0 \\ sim. & & & \frac{EF}{l} & 0 \\ & & & \frac{1}{1 + 0,25\Phi} \frac{3EI}{l^3} & 0 \end{bmatrix}$$

